

1 Zet de woorden in alfabetische volgorde.

stappenplan – ingrediënten – EHBO – vaatwasser

1

Hoe rangschik ik woorden alfabetisch?

b

Om woorden alfabetisch te ordenen, kijk je naar de eerste letter van het woord.

Bv. aap, beer, cavia, dromedaris ...



Namen van personen worden meestal volgens de familienaam gerangschikt.

Bv. Aadams, Bries, Caluwaert, Demir ...

2 Verbind de oorzaak met het gevolg.

Ik had goed geleerd voor de toets.

Ik kneep in de remmen.

Ik liep door de regen.

Ik zat in de zon.

Ik werd bruin.

Ik haalde een 10.

Ik stopte.

Ik werd nat.

3 Kleur:

GROEN ▶ de slogans.

Eet friet van Piet!

Heeft die hond een bruine pels?


Papier hier!

Schoenenwinkel Van Der Steen heeft de juiste schoenen voor iedereen.

Gisteren was het een leuke dag.

4 Schrijf de woorden bij de afbeeldingen. Kies uit:

de bakvorm – gewond zijn – in een rotvaart – stiekem




5 Schrijf een kort verhaal. Gebruik de woorden *poedel* en *slachtoffer*.


6 Teken:



een bloedneus



een pleister



een vaatwasser