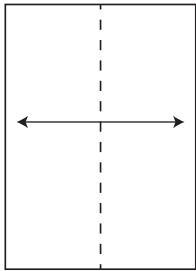


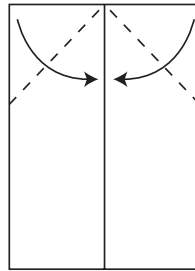
1 a Bekijk het stappenplan. Lees de instructies in het kader.

b Wat hoort waar? Schrijf de instructies bij de tekeningen.

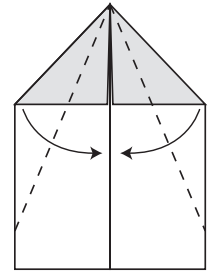
STAP 1:



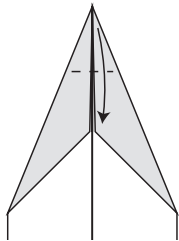
STAP 2:



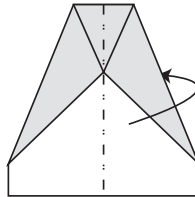
STAP 3:



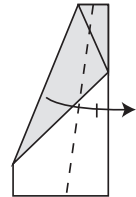
STAP 4:



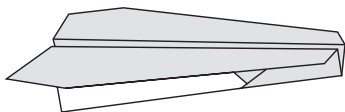
STAP 5:



STAP 6:



STAP 7:



- Vouw de punt naar beneden.
- Vouw de hoeken nog eens naar binnen.
- Neem een blad. Vouw het in twee.
- Geef je vliegtuig vleugels.
- Vouw het blad weer open. Vouw twee hoeken naar binnen.
- Klaar. Vliegen maar!
- Vouw het blad weer in twee.

c Vouw het vliegtuig.

2

Kun je ook op een andere manier een vliegtuig vouwen?



a Vouw het vliegtuig op een andere manier.

b Teken de verschillende stappen op papier.

c Schrijf een instructie.

STAP 1: _____

STAP 2: _____

STAP 3: _____

STAP 4: _____

STAP 5: _____

STAP 6: _____