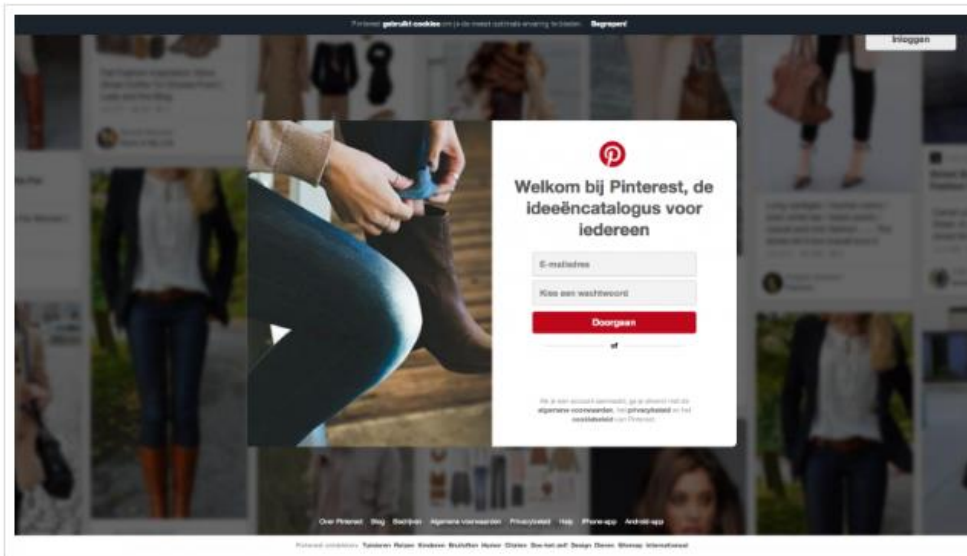


Op de site van PINTEREST kan je heel wat leuke spelletjes – voor binnen en buiten- vinden voor je kleuter.

Hieronder staat beschreven hoe je **een Pinterest account** kunt **aanmaken**.

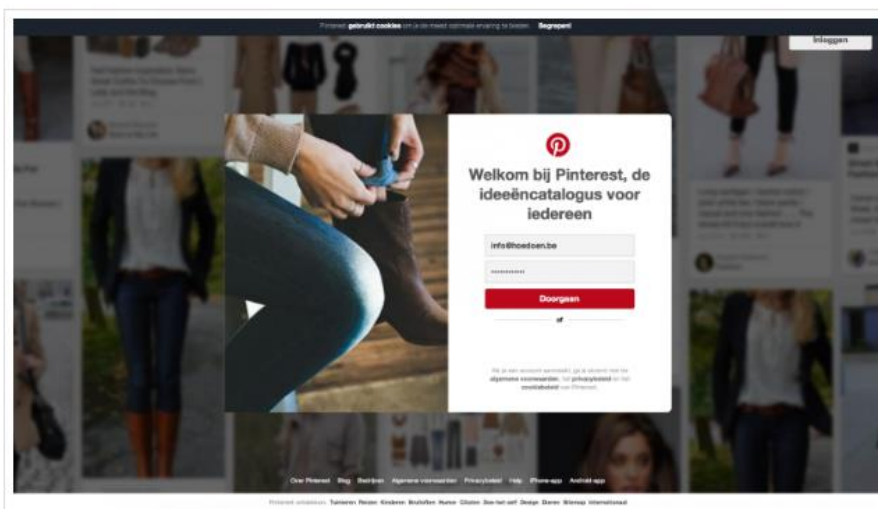
STAP 1

Ga naar pinterest.com



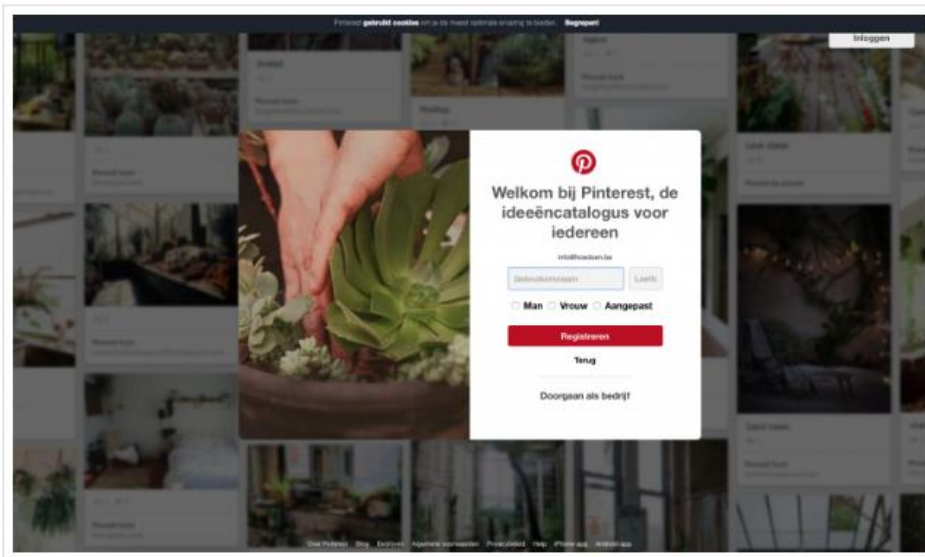
STAP 2

Geef een mailadres en paswoord in naar keuze. Hiermee kan je dan later opnieuw inloggen. Als je een account aanmaakt, ga je akkoord met de algemene voorwaarden, het privacybeleid en het cookiebeleid van Pinterest.



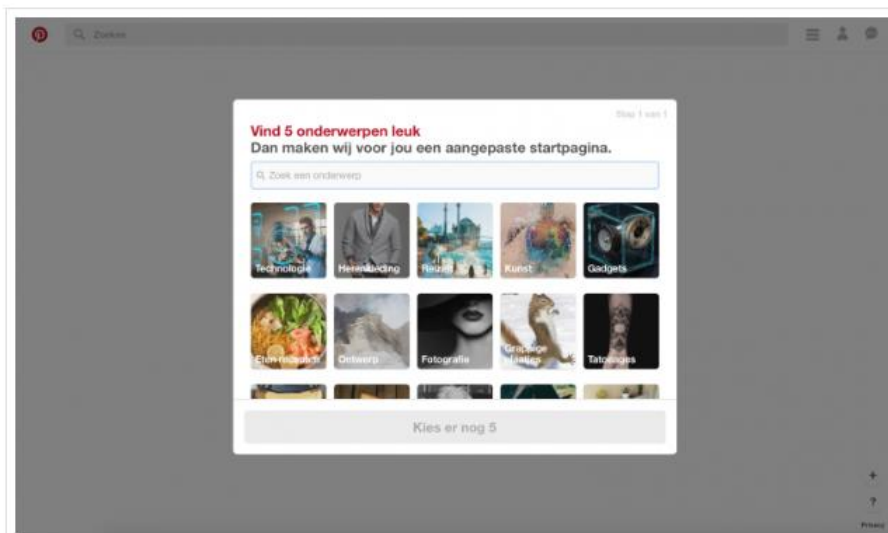
STAP 3

Geef een gebruikersnaam op die nog niet bestaat en vul je leeftijd in. Geef ook aan of je man, vrouw of aangepast bent. Klik daarna op registreren.



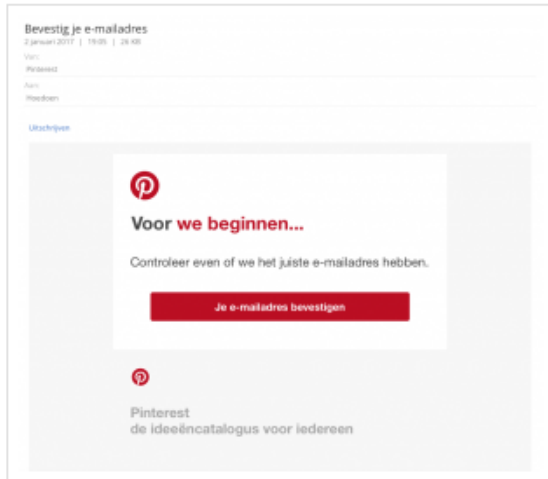
STAP 4

Nu vraagt Pinterest om 5 onderwerpen leuk te vinden zodat ze een aangepaste startpagina kunnen aanmaken (= de pagina die je te zien krijgt bij het inloggen).



STAP 5

Ondertussen heb je ook een bevestigingsmail ontvangen op het mailadres eerder opgegeven. Klik hier op de link in de mail om je mailadres te bevestigen. En dat is alles!



Zo, nu ben je klaar. Nu kan je zoektocht op Pinterest beginnen naar leuke spelletjes -voor binnen of buiten- met je kleuter.

Op de site van Pinterest typ je dan een **TREFWOORD** bij het vergrootglas.

Bijvoorbeeld 'knutselideetjes Pasen kleuters'

