

1 Welke letter(s) ontbreken?

1 A B C E F ► _____

2 J K M N P ► _____

3 R S T W X ► _____

2 Wat is de volgende letter?




STAP 1: Neem de alfabetkaartjes. Leg ze ondersteboven en door elkaar op je lessenaar.

STAP 2: Draai om de beurt een kaartje om en laat het zien.

STAP 3: Vertel wat de volgende letter is.

STAP 4: Controleer het antwoord met het alfabet hieronder.



STAP 5: Te gemakkelijk? Noem dan een woord dat begint met de volgende letter.

Hoe rangschik ik woorden alfabetisch?



Om woorden alfabetisch te ordenen, kijk je naar de eerste letter van het woord.

Bv. aap, beer, cavia, dromedaris ...



Namen van personen worden meestal volgens de familienaam gerangschikt.

Bv. Aadams, Bries, Caluwaert, Demir ...

3 Rangschik de dieren alfabetisch.



STAP 1: Schrijf de naam van het dier onder de afbeelding.

STAP 2: Markeer de beginletter van elke diernaam.

STAP 3: Verbind de beginletter met dezelfde letter in de alfabetstrook.

STAP 4: Noem de dieren op in alfabetische volgorde. Zeg om de beurt een naam.



_____ ○



_____ ○



_____ ○



_____ ○



_____ ○

A
B
C
D
E
F
G
H
I
J
K
L
M
N
O
P
Q
R
S
T
U
V
W
X
Y
Z



_____ ○




_____ ○




_____ ○



_____ ○



_____ ○



_____ ○

4 a Rangschik de letters alfabetisch.



REEKS 1

F - D - H



T - R - S



Z - X - Y



REEKS 2

A - D - B - C



M - O - Q - P



I - J - L - H



REEKS 3

D - A - H - G - B



C - F - J - P - N



REEKS 4

P - E - L - B - V - G - K - A



b Kijk elkaars werk na. Je verdient een punt als je een reeks juist hebt.



5 Maak een heel moeilijke opdracht voor je buur.



STAP 1: Schrijf acht letters, door elkaar, in de bovenste rij.

STAP 2: Je buur schrijft ze in alfabetische volgorde in de rij eronder.

STAP 3: Kijk samen na.

--	--	--	--	--	--	--	--

--	--	--	--	--	--	--	--